

ОТЧЕТ
о результатах деятельности
государственного бюджетного учреждения Ярославской области
Рыбинская стоматологическая поликлиника
и об использовании закрепленного за ним государственного имущества за 2021 год

Общие сведения о государственном бюджетном учреждении Ярославской области

№ п/п	Сведения об учреждении	Отчетный год
1	2	3
1	Полное наименование государственного учреждения	Государственное учреждение здравоохранения Ярославской области Рыбинская стоматологическая поликлиника
2	Сокращенное наименование государственного учреждения	ГУЗ ЯО Рыбинская стоматологическая поликлиника
3	Место нахождения государственного учреждения	улица Яна Гуса, дом.3, город Рыбинск, Ярославская область, 152934, Российская Федерация
4	Почтовый адрес государственного учреждения	улица Яна Гуса, дом.3, город Рыбинск, Ярославская область, 152934, Российская Федерация
5	Перечень видов деятельности государственного учреждения, соответствующий его учредительным документам:	п 2.4.1.,п 2.4..2 Устава, утвержденного Департаментом здравоохранения ЯО от 24.03.2015 № 432
6	Основные виды деятельности	п 2.4.1.,п 2.4.2 Устава, утвержденного Департаментом здравоохранения ЯО от 24.03.2015 № 432
7	Иные виды деятельности	п 2.4.1,п 2.4.2 Устава, утвержденного Департаментом здравоохранения ЯО от 24.03.2015 № 432
8	Перечень услуг (работ), которые оказываются за плату в случаях, предусмотренных нормативными правовыми (правовыми) актами	п 2.4.1. Устава, утвержденного Департаментом здравоохранения ЯО от 24.03.2015 №432
9	Потребители услуг (работ), которые оказываются за плату в случаях, предусмотренных нормативными правовыми (правовыми) актами	население
10	Перечень разрешительных документов (с указанием номеров, даты выдачи и срока действия), на основании которых государственное учреждение осуществляет деятельность	Лицензия на осуществление медицинской деятельности № ЛО-76-01-000960 выдана 16 сентября 2013 года, бессрочно. Разрешение на оказание платных медицинских услуг № 28 выдано 15 марта 2012 года
11	Среднегодовая численность работников государственного учреждения	142,6
12	Средняя заработная плата работников государственного учреждения	47 469

Сведения о штатной численности государственного бюджетного учреждения Ярославской области

№ п/п	Наименование показателя	На начало года	На конец года
1	2	3	4
1	Количество штатных единиц учреждения	197,25	197,25
2	Количество сотрудников учреждения, имеющих квалификационные категории	84	79
3	Информация о причинах, приведших к изменению количества штатных единиц на конец отчетного периода		
3.1	Сокращение:		
3.2			

Сведения о результатах деятельности государственного бюджетного учреждения Ярославской области

№ п/п	Наименование показателя деятельности	Единица измерения	Год, предшествующий отчетному	Отчетный год
1	2	3	4	5
1	Изменение (увеличение, уменьшение) балансовой (остаточной) стоимости нефинансовых активов относительно предыдущего отчетного года	%	2,07% (-0,89%)	-1,33% (-2,23%)
2	Общая сумма выставленных требований в возмещение ущерба по недостаткам и хищениям материальных ценностей, денежных средств, а также от порчи материальных ценностей	тыс. рублей		
3	Изменения (увеличение, уменьшение) дебиторской задолженности:	тыс. рублей	301,33	1 327,02879
	В разрезе поступлений:		-49,328	1 368,2759
	приносящая доход деятельность (собственные доходы учреждения)		35,988	83,01359
	средства обязательного медицинского страхования на выполнение государственного задания		-85,316	1 285,26231
	в разрезе выплат:		350,658	41,24711
4	Изменения (увеличение, уменьшение) кредиторской задолженности:	тыс. рублей	7848,645	-3867,857,65
	в разрезе поступлений:		3132,111	-4153,47519
	в разрезе выплат:		4716,534	285,61754
	приносящая доход деятельность (собственные доходы учреждения)		4145,194	-796,00512
	средства обязательного медицинского страхования на выполнение государственного задания		550,370	1483,63334
	субсидии на иные цели		20,970	0
5	Доходы, полученные учреждением от оказания платных услуг (выполнения работ)	тыс. рублей	46447,31253	58815,51417
6	Цены (тарифы) на платные услуги (работы), оказываемые потребителям <*>			Приказ главного врача № 107 от 03.07.2021 года
7	Общее количество потребителей, воспользовавшихся услугами (работами) государственного учреждения, в том числе:	человек	46923	48259
	бесплатными, в том числе по видам услуг:	человек	23215	25517
	Амбулаторно-поликлиническая помощь		23215	25517
	платными услугами, в том числе по видам услуг:	человек	23708	22742
	Амбулаторно-поликлиническая помощь		23708	22742
8	Количество жалоб потребителей	штук	0	0
9	Информация о принятых мерах по результатам рассмотрения жалоб потребителей			

10	Поступления в разрезе поступлений, предусмотренных планом финансово-хозяйственной деятельности учреждения:	тыс. рублей	План 2020	Факт 2020	План 2021	Факт 2021
	Итого:	тыс. рублей	120 278,99578	114 675,12860	133 118,55695	125 671,86739
	средства обязательного медицинского страхования на финансовое обеспечение дополнительных видов и условий оказания медицинской помощи, не установленных базовой программой обязательного медицинского страхования, всего в том числе по государственным услугам (работам): амбулаторно-поликлиническая помощь					
	субсидия на возмещение нормативных затрат, связанных с выполнением государственного задания, всего в том числе по государственным услугам (работам): амбулаторно-поликлиническая помощь					
	прочие средства, поступающие от территориального фонда обязательного медицинского страхования, в том числе по государственным услугам (работам): амбулаторно-поликлиническая помощь		67 109,01607	67 109,01607	72 540,98627	66 858,42322
	субсидия на иные цели		1 118,80000	1 118,80000		
	средства, полученные от иной приносящей доход деятельности, всего		52 051,17971	46 447,31253	60 577,57068	58 813,44411
11	Выплаты в разрезе выплат, предусмотренных планом финансово-хозяйственной деятельности учреждения:	тыс. рублей	123 306,28641	114 822,08120	136 744,85778	123 597,87421
	Заработная плата		79 275,81958	79 108,39058	82 759,45559	79 690,90611

	Социальные пособия и компенсации персоналу в денежной форме	432,23041	432,13141	507,89162	499,70992
	Прочие несоциальные выплаты персоналу в денежной форме				
	Начисления на выплаты по оплате труда	25 051,79945	20 125,72447	29 363,85120	27 319,21981
	Услуги связи	197,66155	182,62056	202,57680	183,17551
	Транспортные услуги	21,40000	21,40000	30,70000	27,90000
	Коммунальные услуги	3 080,91702	2 782,55576	2 990,5012	2 861,94208
	Арендная плата за пользование имуществом				
	Работы, услуги по содержанию имущества	1 460,22677	1 073,41066	2 055,41940	1 405,53308
	Прочие работы и услуги	2 783,27943	1 718,18883	2 958,53056	1 753,37021
	Пособия по социальной помощи населению	15,00000	15,00000	13,50000	13,50000
	Прочие расходы	772,37004	646,79604	627,74634	717,74355
	Расходы по приобретению основных средств	1 443,56609	1 241,58204	405,10866	405,10866
	Расходы по приобретению материальных запасов	8 8772,01607	7 474,28085	14 828,47649	8 719,76535
12	Иные сведения				

<*> В динамике в течение отчетного периода.

Сведения об использовании закрепленного за государственным бюджетным учреждением Ярославской области государственного имущества

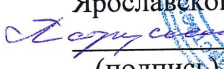
N п/п	Наименование показателя	Единица измерения	Год, предшествующий отчетному		Отчетный год	
			на начало года	на конец года	на начало года	на конец года
1	2	3	4	5	6	7
1	Общая балансовая (остаточная) стоимость недвижимого имущества, находящегося у учреждения на праве оперативного управления	тыс. рублей	24930,17282 (18517,77624)	24930,17282 (18011,69160)	24930,17282 (18011,69160)	24930,17282 (17758,64928)
	Общая балансовая (остаточная) стоимость недвижимого имущества, находящегося у учреждения на праве оперативного управления и переданного в аренду	тыс. рублей				
	Общая балансовая (остаточная) стоимость недвижимого имущества, находящегося у учреждения на праве оперативного управления и переданного в безвозмездное пользование	тыс. рублей				


2	Общая балансовая (остаточная) стоимость движимого имущества, находящегося у учреждения на праве оперативного управления	тыс. рублей	20329,25729 (1614,02820)	22034,35527 (716,54072)	22034,35527 (716,54072)	21409,10227 (551,18595)
	Общая балансовая (остаточная) стоимость движимого имущества, находящегося у учреждения на праве оперативного управления и переданного в аренду	тыс. рублей				
	Общая балансовая (остаточная) стоимость движимого имущества, находящегося у учреждения на праве оперативного управления и переданного в безвозмездное пользование	тыс. рублей				
3	Общая балансовая (остаточная) стоимость недвижимого имущества, приобретенного учреждением в отчетном году за счет средств, выделенных учредителем учреждению на указанные цели	тыс. рублей				
4	Общая балансовая (остаточная) стоимость недвижимого имущества, приобретенного учреждением в отчетном году за счет доходов, полученных от платных услуг и иной приносящей доход деятельности	тыс. рублей				
5	Общая балансовая (остаточная) стоимость особо ценного движимого имущества, находящегося у учреждения на праве оперативного управления	тыс. рублей	12174,40594 (1601,35881)	13610,24798 (716,03429)	13610,24798 (716,03429)	12 943,17298 (551,18595)
6	Количество объектов недвижимого имущества (зданий, строений, помещений), находящегося у учреждения на праве оперативного управления	штук	2	2	2	2
7	Общая площадь объектов недвижимого имущества, находящаяся у учреждения на праве оперативного управления:	кв. метров	3318,30	3318,30	3318,30	3318,30
	Общая площадь объектов недвижимого имущества, находящегося учреждения на праве оперативного управления и переданного в аренду	кв. метров				
	Общая площадь объектов недвижимого имущества, находящегося учреждения на праве оперативного управления и переданного в безвозмездное пользование	кв. метров				

8	Объем средств, полученных от распоряжения в установленном порядке имуществом, находящимся у учреждения на праве оперативного управления	тыс. рублей					
9							

Отчет об исполнении государственного задания

N п/п	Наименование государственной услуги (работы)	Наименование показателя услуги (работы)	Единица измерения	Плановое значение показателя	Фактическое значение показателя	Степень выполнения, %	Причины отклонения
1	2	3	4	5	6	7	8
Показатели объема государственной услуги (работы) в натуральном выражении							
1	Амбулаторно-поликлиническая помощь	Посещения	Посещения				
2							
...							
Показатели качества государственной услуги (работы)							
1	Амбулаторно-поликлиническая помощь	Выполнение стандартов диагностики и лечения	% от количества выполненных экспертиз				
2	Амбулаторно-поликлиническая помощь	Показатель удовлетворенности потребителей качеством оказания гос. услуги учреждением	%				
3	Амбулаторно-поликлиническая помощь	Количество врачей учреждения, имеющих первую и высшую квалификационные категории	%				


Руководитель государственного учреждения Ярославской области

 Н.В. Петрусенко
 (подпись) (Ф.И.О.)

Главный бухгалтер государственного учреждения Ярославской области

 Н.И. Проказова
 (подпись) (Ф.И.О.)

" " _____ 2022 г.

" " _____ 2022 г.

СОГЛАСОВАНО

Директор
 департамента здравоохранения
 и фармации Ярославской области

 С.В. Луганский
 (подпись) (Ф.И.О.)

" " _____ 2022 г.